

Measurement chart for standard size

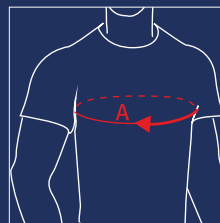
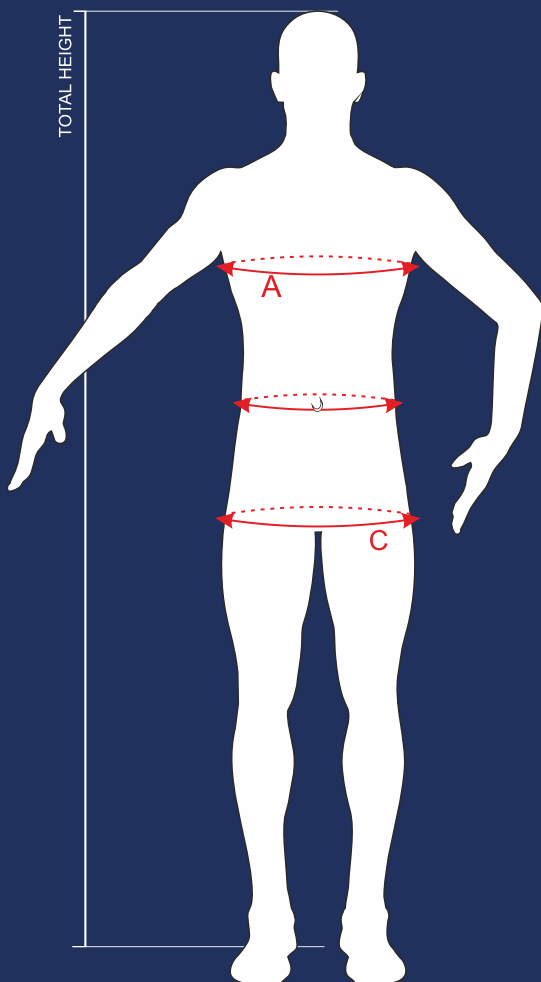
Tabelle misure anatomiche standard

ADULT SUIT | TUTA ADULTO

SIZE taglia	44	46	48	50	52	54	56	58	60	62
HEIGHT altezza	164 - 166	167 - 169	170 - 172	173 - 175	176 - 178	179 - 181	182 - 184	185 - 187	188 - 190	191 - 192
WEIGHT (kg) peso (kg)	48 - 54	54 - 60	60 - 66	66 - 72	72 - 78	78 - 84	84 - 90	90 - 96	96 - 102	102 - 108
CHEST torace	85 - 88	89 - 92	93 - 96	97 - 100	101 - 104	105 - 108	109 - 112	113 - 116	117 - 120	121 - 124
WAIST vita	73 - 76	77 - 80	81 - 84	85 - 88	89 - 92	93 - 96	97 - 100	101 - 105	106 - 110	111 - 115
PELVIS bacino	85 - 88	89 - 92	93 - 96	97 - 100	101 - 104	105 - 108	109 - 112	113 - 116	117 - 120	121 - 124

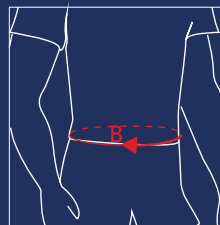
CHILD SUIT | TUTA BAMBINO

SIZE taglia	110	120	130	140	150	160
HEIGHT altezza	105 - 114	115 - 124	125 - 133	135 - 143	145 - 153	155 - 163
CHEST torace	61 - 64	65 - 68	69 - 72	73 - 76	77 - 80	81 - 84
WAIST vita	49 - 52	53 - 56	57 - 60	61 - 64	65 - 68	69 - 72
PELVIS bacino	61 - 64	65 - 68	69 - 72	73 - 76	77 - 80	81 - 84



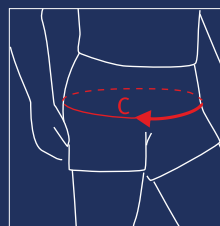
A- CHEST CIRCUMFERENCE Measure the circumference around the widest point right under the armpits.

A- CIRCONFERENZA TORACE Misurare la circonferenza nella parte più larga appena sotto le ascelle.



B- WAIST CIRCUMFERENCE Measure the circumference at the same level as the navel or at the abdomens widest point.

B- CIRCONFERENZA VITA Misurare la circonferenza a livello dell'ombelico. Oppure nella parte più sporgente della pancia.



C- HIP/PELVIS CIRCUMFERENCE Measure the circumference at widest level of the buttocks.

C- CIRCONFERENZA BACINO Misurare la circonferenza all'altezza dei glutei nella parte più sporgente.

